



Vand i stuen

Det kunne godt lyde som starten på en skadesanmeldelse, men i dette tilfælde er det vand, som beboerne med fuldt overlæg har budt velkommen i hjemmet.

Hos mange giver ordet akvarium associationer til en ildelugtende, algebegrøet vandbeholder, hvilket også mange gange bliver resultatet, når man mister interessen for sit hobbyakvarium og ikke orker at få det tømt og afskaffet. Årsagen til, at det så tit ender på denne måde er ofte, at man ikke tænker på den løbende vedligeholdelse af akvariet. Et akvarium er at betragte som et lille stykke økologi, man anbringer i stuen, som kræver megen pleje og omsorg for at blive velfungerende og dermed smukt. Til gengæld vil et velfungerende akvarium altid kunne byde på fantastisk underholdning og virke som en magnet på de fleste mennesker. Man siger jo, at et akvarium har en

afstressende virkning, og det er da også påvist, at et akvarium i venteværelset hos tandlægen giver langt roligere patienter. Når man bliver optaget af at følge livets gang i akvariet, glemmer man de forestående pinsler i tandlægestolen.


Ekstreme akvarier

Vi har valgt at se på de mere ekstreme akvarieløsninger, som tangerer det, man ser i offentlige akvarier, og som kræver professionel konstruktion og pasning. Altså, ikke noget med små plastikdykkere og skattekister på bunden af guldfiskebowler, men akvarier hvor man forsøger at etablere et lille stykke natur, hvor fiskene trives.

Lad os slå fast med det samme, at det kræver en solid pengepung at få bygget et større skræddersyet akvarium i hjemmet, men hvis du alligevel påtænker at anskaffe et større hobbyakvarium, som let kan løbe op i 25-30.000 kr. med det hele, så bør du overveje at investere lidt mere,



Dette akvarium befinder sig sammen med et andet akvarium i en glas-tilbygning, og de 2 akvarier pryder væggen i h.h.v. badeværelset og stuen. I alt er der ca. 15.000 ltr. vand i de 2 akvarier. Dekorationen er bygget spændende op som kunstige klipper med huller, hvor fiskene kan svømme ind og komme ud et helt andet sted i akvariet.




Slap af i jacuzien mens fiskene giver en forestilling fra Jacques Costeaus forunderlige verden.

og få noget helt unikt. En skræddersyet løsning koster fra ca. 50.000 kr. og opetter, og de dyreste løsninger passerer let en million kroner plus løbende udgifter.

Hvad får man for pengene?

Hvis du går og drømmer om at få et akvarium et helt specielt sted i hjemmet, vil det være svært at købe et standardakvarium og få det til at passe ordentligt ind. Vil du f.eks. have et akvarium bygget ind i en 3 meter lang væg som en slags levende maleri, skal du have slået hul i væggen og opbygget et akvarium i det tilstødende rum, eller have opført en helt ny mur i stuen. Bag væggen gemmes alt udstyr såsom bord, lamper og pumper, så man kun kan se den smukke side af akvariet. Glasset til de helt store akvarier laves af panserglas og kan være op til 40 mm tykke og veje mere end 500 kg. Fantasien kan næsten få frit løb, hvis du er villig til at betale, og drømmer du om et om akvarium med buet front, eller et der går gennem flere etager i hjemmet, kan det sagtens lade sig gøre.





Et hajbassin som dette på 4.500 ltr. saltvand er bygget ind i væggen. Akvariets beboere er bl.a. sorttippet revhøj, nursehajer og muræner.



Sorttippet revhøj.

Hajbassinet


Da jeg kommer indenfor i det 650m² store hus i Charlottenlund, fornemmer jeg straks, at ejeren ikke går på kompromis med tingene, og derfor er det 4.500 ltr. store saltvandsakvarium bygget flot ind i væggen i hjemmets "meditationsrum". Akvariets beboere er en sorttippet revhøj på en halv meter, som desværre lige har mistet sin makker, der sprang ud af akvariet. Hajen har nu selskab af et par muræner, en nursehaj og en række mere fredelige småfisk. Jeg sidder i en af de store sofaer og betragter hajen, som monotont svømmer rundt om dekorationerne i det store akvarium i nøjagtigt samme mønster om og om igen. Jeg bliver næsten hypnotiseret af at se på den og bliver imponeret over, hvor præcis den er i sin svømmebane. Det samme er ejeren blevet, og har taget tid på hajens runde, som er præcis 14 sekunder – hver gang! Lasse og Lars fra Aqua-Construct som er akvariets konstruktører og står for den løbende pleje, forsikrer mig om, at hajen har det fint, og at dens adfærd ikke er et udtryk for, at den er blevet sindssyg. Jeg må dog indrømme, at den ikke virker særlig afstressende på mig, og det er en helt lettelse, da fotografens blitz får hajen til at svømme den anden vej rundt i akvariet.

Hvis du vil have så store fisk som revhøj i dit akvarium, som spiser store mængder foder, skal du være opmærksom på, at der stilles store krav til pumperne. De skal kunne cirkulere akvariets volumen mindst 10 gange i timen. Hajbassinets pumper skal altså kunne klare 45.000 liter vand i timen, hvilket er ufatteligt meget vand. Generelt er saltvandsakvarier langt dyrere at holde kørende end tilsvarende ferskvandsakvarier, da de kræver speciel belysning, pumper, der kan tåle saltvand, skummere og andet specialudstyr for at holde vandet krystalklart og fri for affaldsstoffer.

Hvis du vælger et ferskvandsakvarium med f.eks. malawi cikliden, kan du stadig få fisk i alle regnbuens farver, som tilmed ofte vil berige akvariet med unger, hvilket er yderst sjældent med saltvandsfisk.

En væg med vand

Hajbassinet var imponerende, men dette akvarium, der er monteret i en helt ny tilbygning på huset er simpelthen fantastisk. Jeg har fået billet på første parket til en forestilling i Jacques Costeaus forunderlige verden. Hele endevæggen i huset er eet



Akvariet her er på 9.000ltr. saltvand og der er brugt ikke mindre end 1.000kg. levende sten som dekoration. (levende sten koster omkring 90kr. kiloet og er med til at sikre en god bakteriebalance i vandet). Akvariet står i receptionen hos Hempel Skibsfarver, og byder med sine fantastiske farver gæsterne til firmaet velkommen på en helt speciel måde.

stort koralrev. Ruden er ikke mindre end 2,5 x 2 meter og ikke nok med det, i underetagen er der et tilsvarende akvarium, som man kan betragte mens man sidder henslængt i jacuzzien. Effekten i rummet er spektakulær, og jeg tør slet ikke spørge om prisen på dette projekt. Udstyret til driften af disse 2 akvarier fylder en hel glasbygning for enden af huset, og et kig ind i "maskinrummet" leder tankerne hen på Danmarks Akvarium.

Løbende udgifter

De store akvarier kræver professionelt tilsyn, og det koster fra 750 kr. pr. besøg plus forbrug (foder og diverse), og normalt skal saltvandsakvariet tilses en gang om ugen. Så bliver vandkvaliteten også undersøgt og evt. justeret, en del af vandet udskiftet med jævne mellemrum, ruderne renset o.s.v.. Fornøjelsen ved at fodre fiskene bør du næsten ikke snyde dig selv for, og sådan en revhaj er altså vild med fiskefileter – husk, det skal være dem uden panering! Foruden udgifterne til den løbende pleje skal du regne med, at elregningen også får et lille nøk opad med omkring 25 kr. om dagen.

Har du fået blod på tanden?

Hvis du har fået lyst til at få bygget et akvarium i stil med dem, vi her har set på, skal du tænke på, at sådanne akvarier ikke så nemt lader sig flytte, når først de er monteret. Det betyder, at hvis du på et tidspunkt vil sælge din bolig, så kan det virke både positivt og negativt på boligens prissætning, at der findes et stort akvarium bygget ind i væggen. Hvis du bor i lejlighed, skal du få en ingeniør til at beregne hvor mange kilo gulvet kan klare, og hvor evt. tværbjælker befinder sig. En revnet forrude og 4.000ltr. vand der fosser ud, vil med garanti tangere dit værste mareridt.

Yderligere information om store akvarier kan findes på www.aqua-construct.dk



Udstyret til driften af de 2 akvarier fylder en hel glasbygning for enden af huset, og et kig ind i "maskinrummet" leder tankerne hen på Danmarks Akvarium.